

平成18年6月期 決算説明資料

平成18年11月17日

株式会社アイ・ピー・エス

会社概要

- I. 平成18年6月期決算概要
- II. 平成19年6月期業績見込

- Implementation Partner for SAP
- ERP R/3の導入サービスをメイン・ビジネス
 - 9年間で21社の実績
 - 導入前段階でのERP導入検討コンサルティングから導入開発
 - 運用開始後の保守サポートサービスまでトータルにご提供致します
 - テンプレートによる一括請負導入

● 1997年7月 設立(2001年12月 ジャスダック上場)

- 本社 神戸市中央区
- 営業所 東京都千代田区
- 資本金 2億5105万円
- 従業員数 53名



(2006年6月末現在)

ERPパッケージをベースにした 基幹業務システムの構築


ERP関連各種商品開発

コンサルティング
サービス

外部支援事業

保守開発事業

ENTERPRISE = 企業の → 企業内の
RESOURCE = 資源を → 全ての資源を
PLANNING = 計画する → 最も効率の良い
再構築計画を行う



● ERPとは

企業における経営資源(人、モノ、金、情報)の状況『今現在の状況』を管理、把握し、企業活動を行うという経営コンセプト

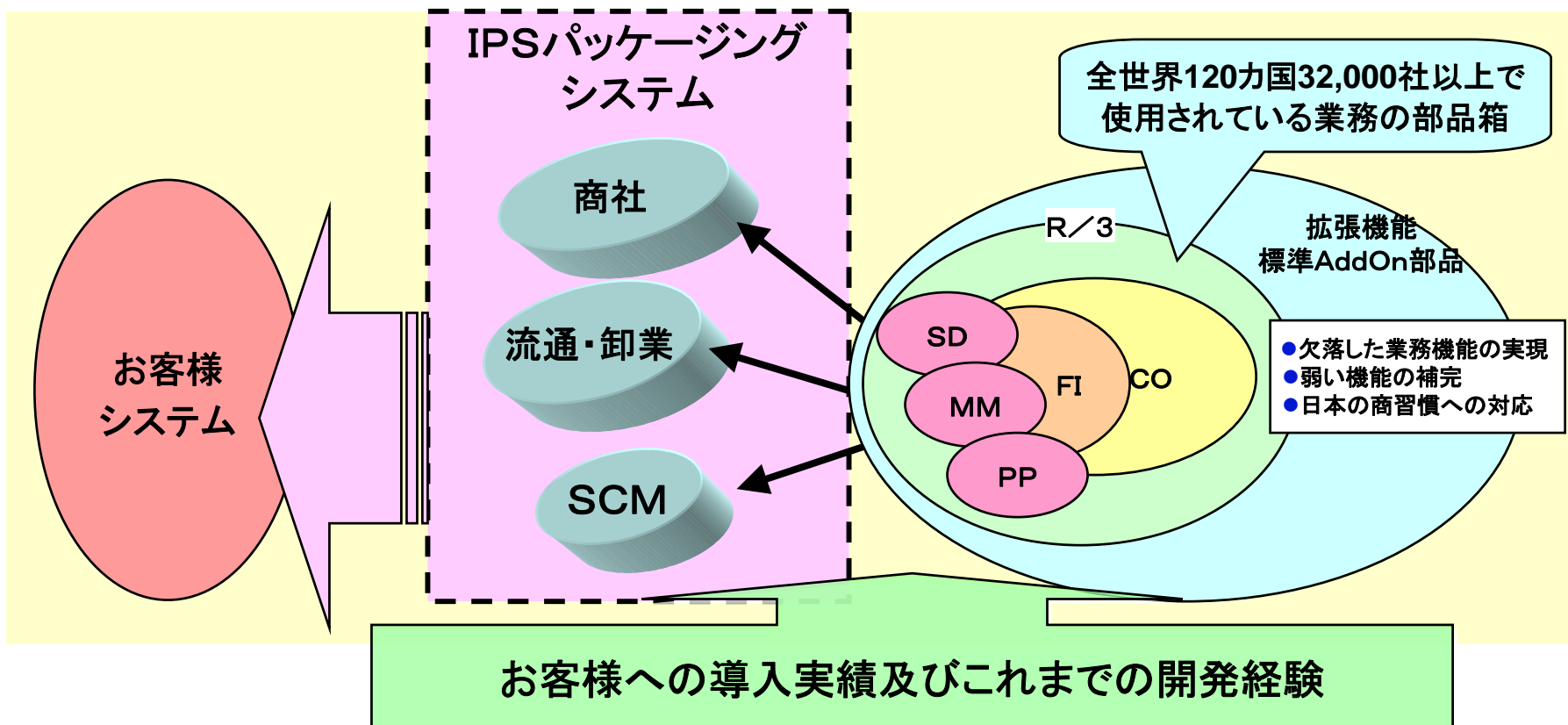
● ERPパッケージとは

企業における資源の管理をするために必要な機能 (例: 会計システム、調達システム、販売システム、生産システム、人事システム、)を持ち、かつ全システムが有機的に統合されている構造を持つソフトウェア



ERPそのものが基幹システム
従って、導入時に重要なことは・・・
システム導入の狙いを明確に設定し
目標実現の為のツール利用技術を徹底的に考えること!!

- ・企業の基幹業務全体、複数業務の組み合わせをカバーするパッケージシステムを提供
- ・ERP-R/3をベースに、業務統合、情報統合、業務標準化を促進する高品質なシステムを短期間で構築可能
- ・事前に、R/3の部品を組み合わせ、部品が無い業務機能については独自で開発し、業務システムとしてパッケージング



● 商社テンプレート

IPSパブリックパッケージ(商社)

- 業種 : 総合商社、専門商社、卸業商社
- 特徴的な機能 : 商社の多種多様なビジネスモデル、サービスへの対応
取引モデル、事業・品種の多様性への対応
BW(データウェアハウス)の実装

● 製造業テンプレート

IPSパブリックパッケージ(プロセス系製造業:化学)

- 業種 : 化学、素材、消費財
- 特徴的な機能 : 損益管理と原価計算
“何が儲かっている、何が損しているかわかる”
BW(データウェアハウス)の実装

● BWテンプレート

- 業種 : 特に問いません
- 特徴的な機能 : 主要基幹業務を統合するデータウェアハウス

“全ての管理帳票をBWで出力！”
“今までの紙による平面の情報が、全て立体的に提示されます”



I . 平成18年6月期決算概要

当期の経営環境

- IT市場、特にERP市場においては中堅企業におけるIT投資意欲が活性化。
- 平成20年4月以降に適用されるJSOX法対応も
企業のIT投資を後押ししつつある状況。
- 好調な市場を背景に同業他社の当市場への新たな参入も積極的に行われ、品質とコストパフォーマンスを巡るコンペティターとの競争はますます激化。

そのような経営環境において当社は・・・

- ・ 中堅企業向けのR／3導入に専念し、製品開発については、低価格で業務分野別に段階的な導入を可能にするエントリーモデル「IPSパブリックパッケージ・エントリー」「IPSパブリックパッケージBW」を中心に価格面・品質面における競争優位性を継続確保。
- ・ 営業活動においては、SAP社、ハードベンダーとのアライアンスを継続しつつ、IPS独自の営業活動を強化。

中堅企業向けの市場というマスマーケットに対し

- ①Web、新聞等を活用した広告の実施、SAP社主催の大規模イベントへの参画・協賛等のプロモーション活動による認知度の向上。
- ②延べ約6000社を対象にした大規模なテレマーケティング活動による顧客情報の入手と見込み客の拡大。

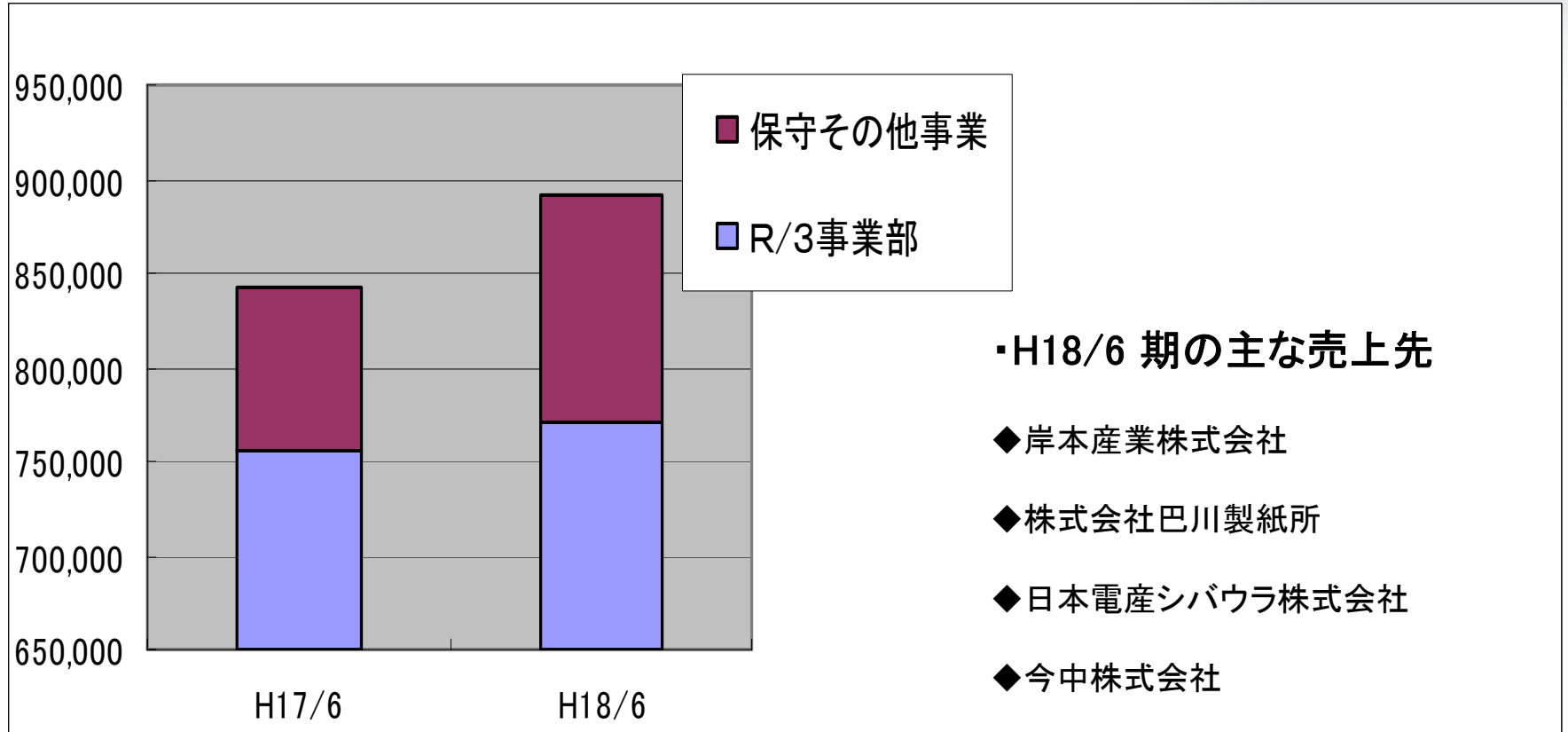
上記推進の結果、順調に受注獲得の成果に結びついて参りました。

- ◆売上高 891,697千円<前年同期比 5.8%増>
- ◆経常利益 42,792千円<前年同期比 31.4%増>
- ◆当期純利益 22,774千円<前年同期比 34.2%増>

(単位:百万円)

	H17/6期決算	H18/6期決算	前年同期比
売上高	843	891	5.8% 増
営業利益	32	42	30.4% 増
経常利益	32	42	31.4% 増
当期純利益	16	22	34.2% 増
1株当たり 当期純利益	716円86銭	959円55銭	—

(千円)



Ⅱ. 平成19年6月期業績見込

(単位:百万円)

	H18/6期 (実績)	H19/6期 (予想)	前年同期比
売上高	891	900	0.9% 増
経常利益	42	50	16.8% 増
当期純利益	22	26	14.1% 増

■ 本資料についてのご注意

本資料は、業績の進捗状況の参考となる情報提供のみを目的としたものであり、投資等の最終決定は投資家ご自身の判断でなさるようお願い致します。また本資料を判断材料とした投資の結果等に対する責任は負いかねますのでご了承ください。

本資料中の予想または計画は、本資料の発表日現在において入手可能な情報に基づき作成したものであり、実際の業績は経済情勢等今後様々な要因によって予想または計画数値と異なる場合があります。